

# オリジナル mt テンプレート [30mm 幅]

長さ最大300mm


- 青の線は仕上がりサイズです、データはこの線内で仕上げてください。
- 中央印刷の場合柄や文字は緑の線の内側に配置してください。
- 300mm以内のデザインの場合は、繰り返しデザインを配置してください。

## オリジナル mt ラベルテンプレート


※表ラベルは有料です。

※裏面ラベルはお客様がデザインする有料のものと決まったデザインの無料のもの（2タイプ）があります。

表ラベル



裏ラベル 有料



ラベルサイズΦ42mm

- 青の線は仕上がりサイズです。
- 柄や文字は緑の線の内側に配置してください。

表ラベル デザイン例



上記デザインの場合、オレンジ1色で表現可能です。

1色 ¥21,000



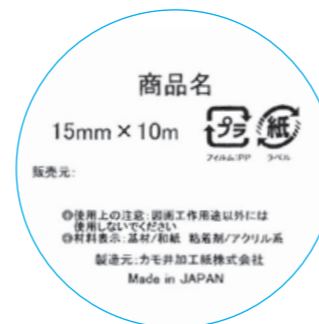
上記デザインの場合、オレンジ+黒の2色で表現可能です。

2色 ¥26,000

※DICもしくはPANTONEの色チップ番号でご指定ください。

「裏ラベル 無料」は、以下の2タイプからお選びください。

### ■裏ラベル 無料(スタンダードタイプ)



無料裏ラベル制作ご希望のお客様はご記入ください。  
※フォントはMSPゴシックでお作りします。

商品名

販売者

(約25文字まで)

### ■裏ラベル 無料(JANコード入りタイプ)



無料裏ラベル制作ご希望のお客様はご記入ください。  
※フォントはMSPゴシックでお作りします。

商品名

販売者

(約25文字まで)

JAN 番号

※JAN 番号は、お客様にてご取得の上、ご記入ください。

### ■中央印刷の場合



- 上下2mm 空けてください。
- どのテープ幅でも共通です。


### ■エンドレスデザイン印刷の場合



- 上下左右でデザインがつながるようにしてください。
- デザインがタイル状・エンドレスにつながっていきます。

### 柄の繋がるテープにするには

柄が続くデザインの場合、最大300mmの左右両端で柄が合うようにしてください。



つなぎ目

❗柄が合わないデータでは、つなぎ目で柄がずれてしまいます。必ずチェックを！

### 再入稿にならないために

- 文字は全てアウトライン化  
文字の全てを選択し、アウトラインを作成してください。ロックや、隠されている場合があるのでご注意ください。
- 画像は CMYK へ変換し、埋め込み処理を  
リンクで配置されている画像のカラーモードは CMYK へ変換後、必ず埋め込みにしてください。
- 画像データの解像度は 300dpi 以上推奨  
画像は原寸で 300dpi 以上が推奨です。300dpi 以下だと荒く印刷されてしまう可能性があります。
- ドキュメントのカラーモードは CMYK  
カラーモードが RGB ですと印刷できません。特色インキをご希望の場合は、DIC もしくは PANTONE の色チップ番号をご指定ください。
- イラストレーターのバージョンは CS5 以下  
イラストレーターの保存形式はバージョン CS5 以下、拡張子は .ai にてお願いします。

デザイン確認用PDFも送付ください。